

Segundo Estudio de Drogas en Educación Superior

PRINCIPALES RESULTADOS



Ficha técnica



- 43 establecimientos de Educación Superior en 16 regiones del país.
- Aplicación de cuestionario online a través de un link facilitado por SENDA a cada casa de estudio participante.
- Periodo de aplicación: 19 de agosto al 16 de septiembre de 2021.
- Encuestas validadas: 26.155 en las 16 regiones del país.
 - 35,7% son hombres, 62,0% son mujeres y 2,3% otro/a*.
 - 36,8% entre 17 y 20 años, 21,6% entre 21 y 22 años, 13,9% entre 23 y 24 años y 27,7% de 25 años o más.
- Procesamiento de datos: Observatorio Nacional de Drogas.

* Por la baja cantidad de casos de la categoría otro, esta no se muestra en la desagregación de las prevalencias de consumo.

En 2018 SENDA realizó un estudio similar (cuestionario, pero distinta metodología) a 8.557 estudiantes en 13 casas de estudios de educación superior de cinco regiones del país. Presentación de resultados nacionales de este estudio se encuentran en https://www.senda.gob.cl/wp-content/uploads/2019/05/2019_05_23_PPT_Ed_SuperiorEstudiosOK.pdf



Participación por Región



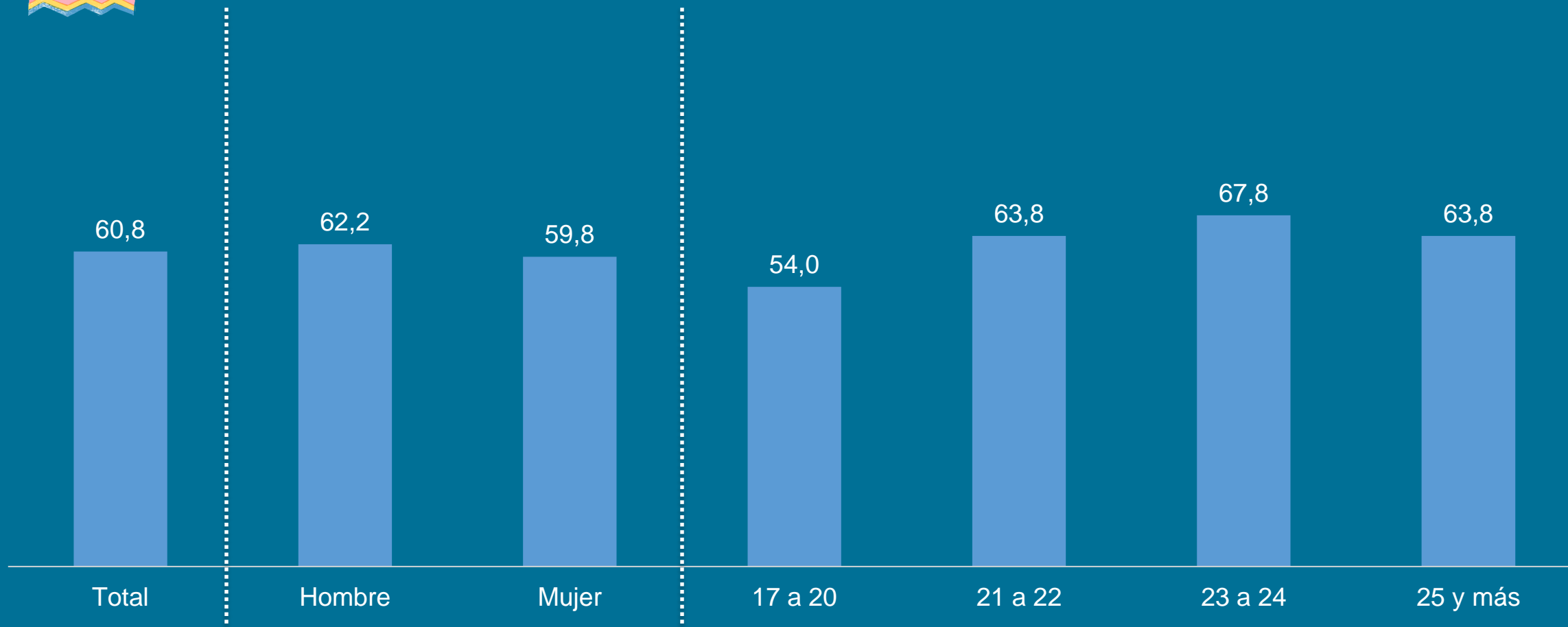
Región	N	%
Tarapacá	465	1,8
Antofagasta	475	1,8
Atacama	235	0,9
Coquimbo	2.202	8,4
Valparaíso	3.484	13,3
Libertador Gral. Bernardo O'Higgins	271	1,1
Maule	756	2,9
Biobío	4.560	17,4
La Araucanía	1.409	5,4
Los Lagos	2.125	8,1
Aysén Gral. Carlos Ibáñez del Campo	202	0,8
Magallanes y la Antártica Chilena	149	0,6
Metropolitana	7.225	27,6
Los Ríos	523	2,0
Arica y Parinacota	950	3,6
Ñuble	1.124	4,3
Total	26.155	100



MÓDULO CONSUMO DE ALCOHOL

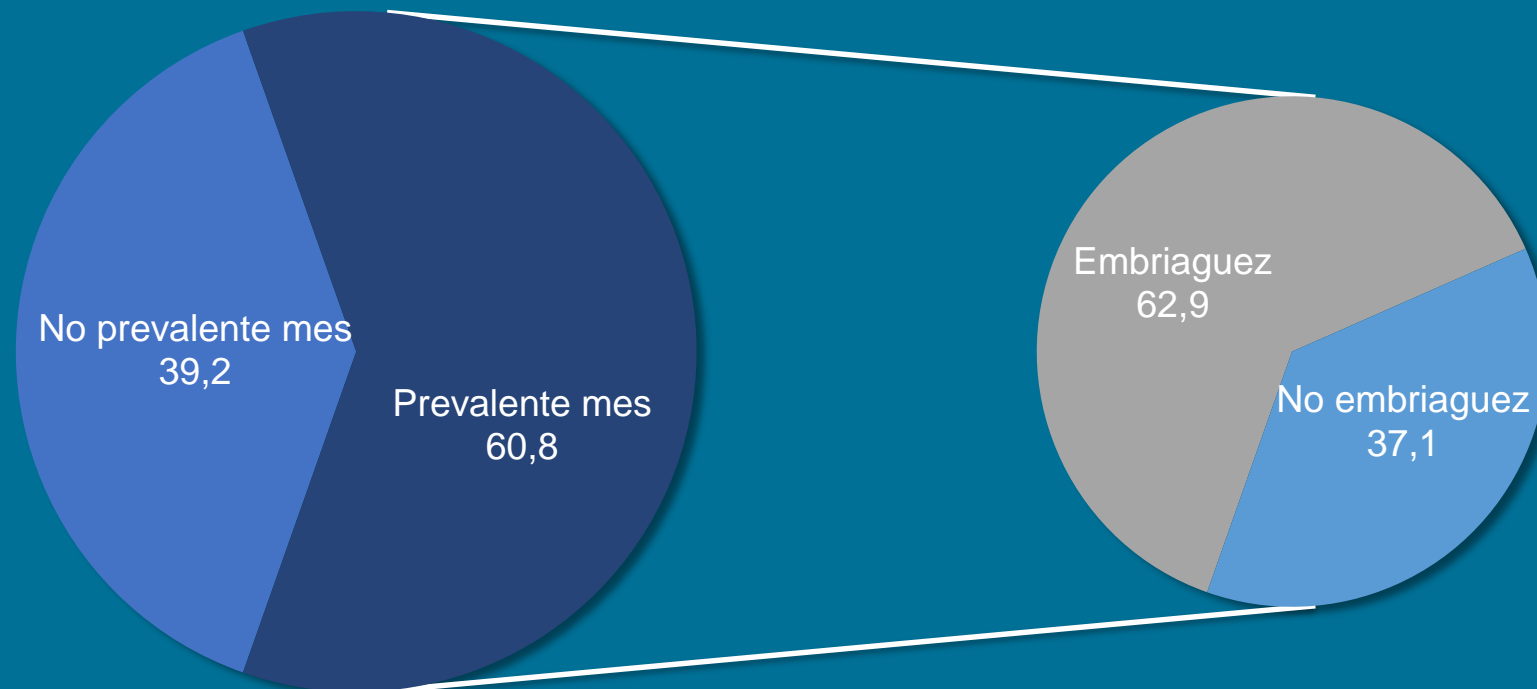


Prevalencia de consumo de alcohol en el último mes, según sexo y tramos de edad. 2021 (%)



Consumidores de alcohol (mes) que declaran haberse embriagado* en al menos una ocasión durante el último mes.

2021 (%)

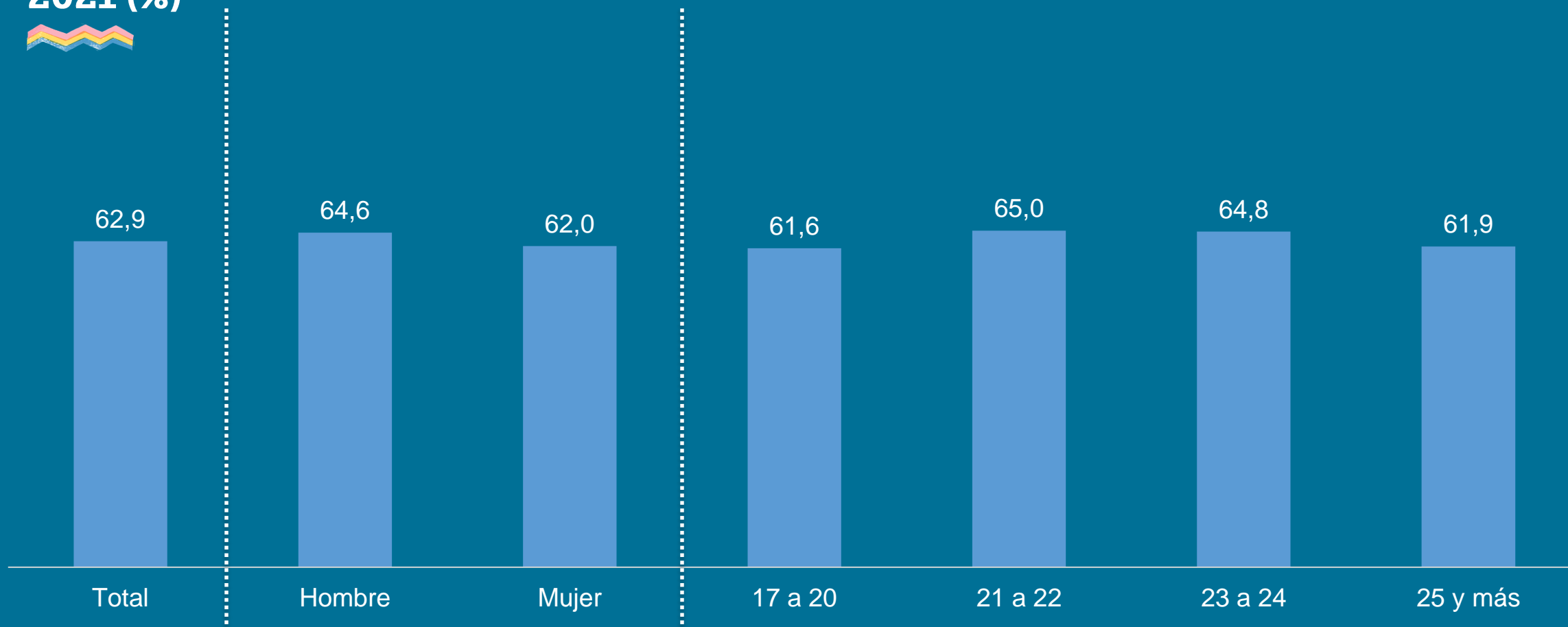


N= 15.890.

* Embriaguez: 5 o más tragos para hombres, 4 o más tragos para mujeres en al menos una ocasión durante el último mes.



Consumidores de alcohol (mes) que declaran haberse embriagado* en al menos una ocasión durante el último mes, según sexo y tramos de edad. 2021 (%)



N= 15.890.

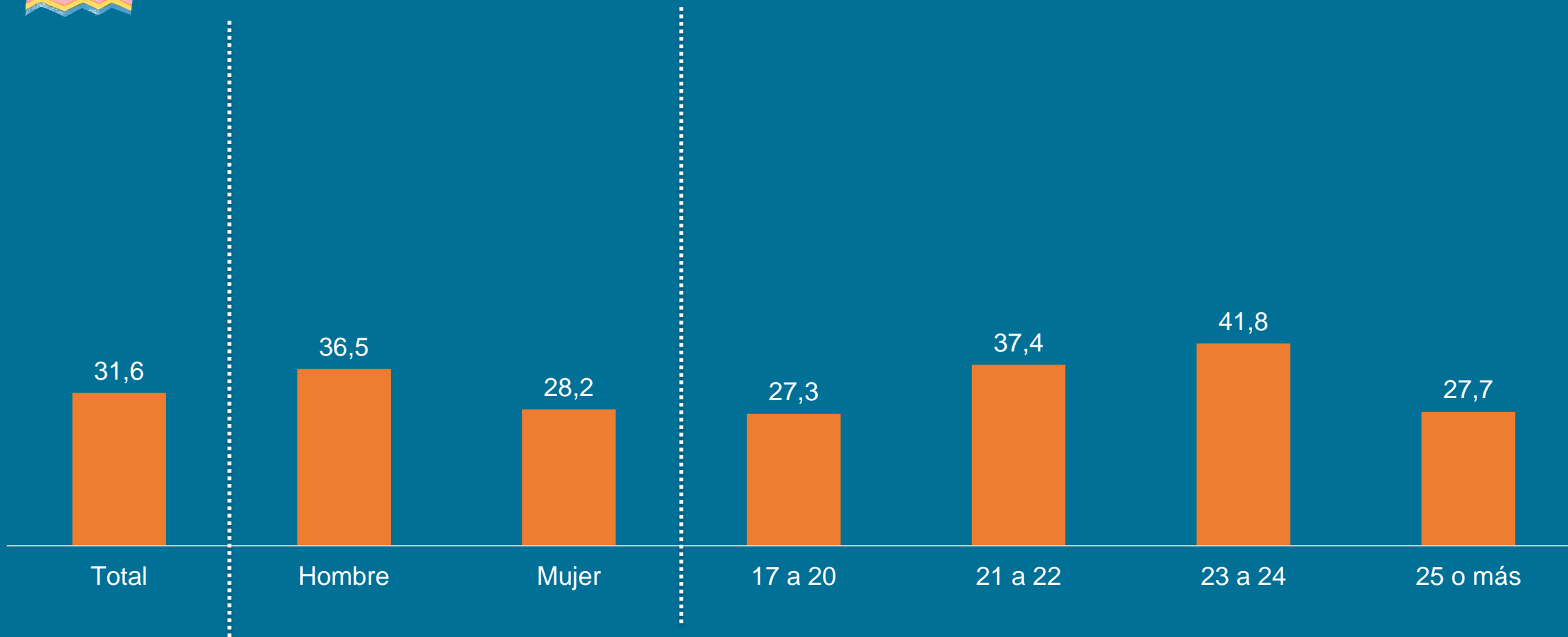
*Embriaguez: 5 o más tragos para hombres, 4 o más tragos para mujeres en al menos una ocasión durante el último mes.



MÓDULO CONSUMO DE MARIHUANA



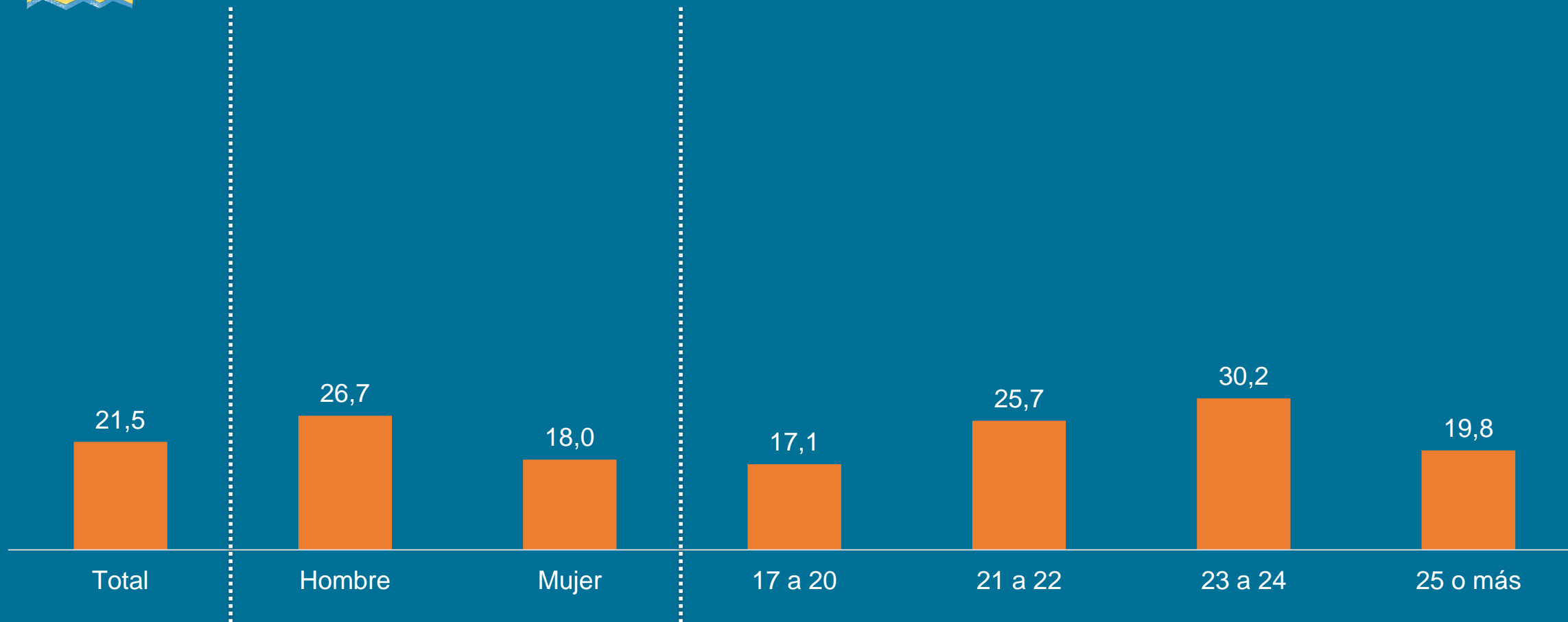
Prevalencia de consumo de marihuana en el último año, según sexo y tramos de edad. 2021 (%)



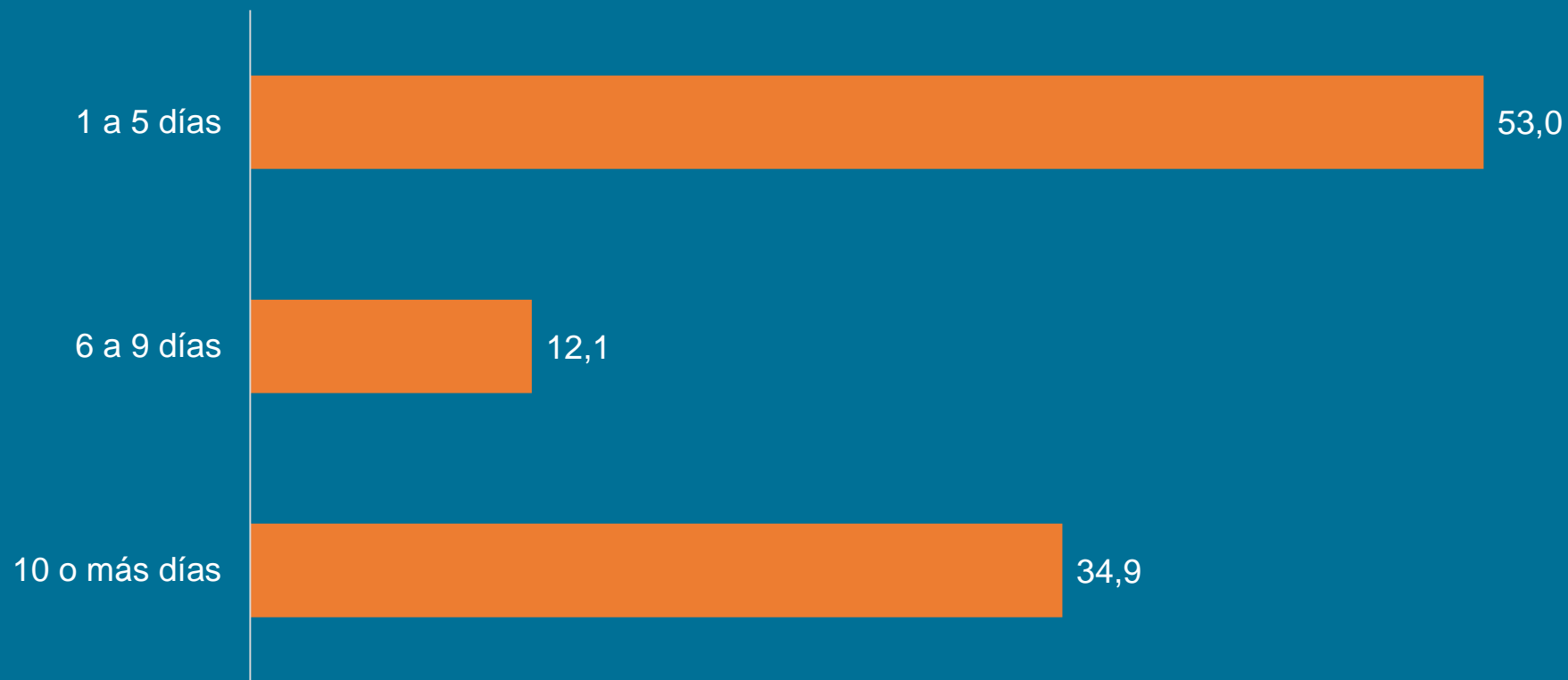
N= 26.155.



Prevalencia de consumo de marihuana en el último mes, según sexo y tramos de edad. 2021 (%)



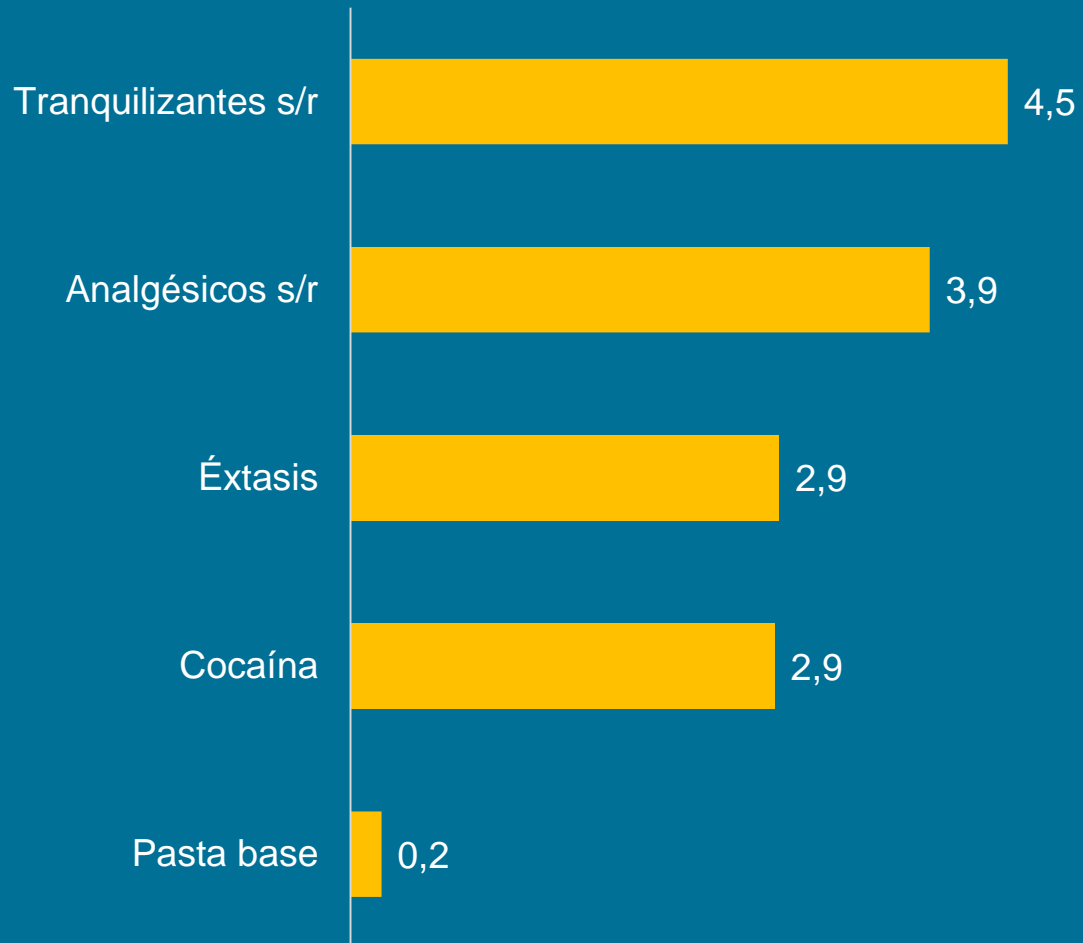
Prevalentes de marihuana (mes), según número de días de consumo en el último mes. 2021 (%)



MÓDULO CONSUMO DE OTRAS DROGAS



Prevalencias de consumo en el último año de otras drogas. 2021 (%)



N= 26.155.

s/r: sin receta médica.

Tranquilizantes s/r: Clonazepam, Alprazolam, Ravotril, otros.

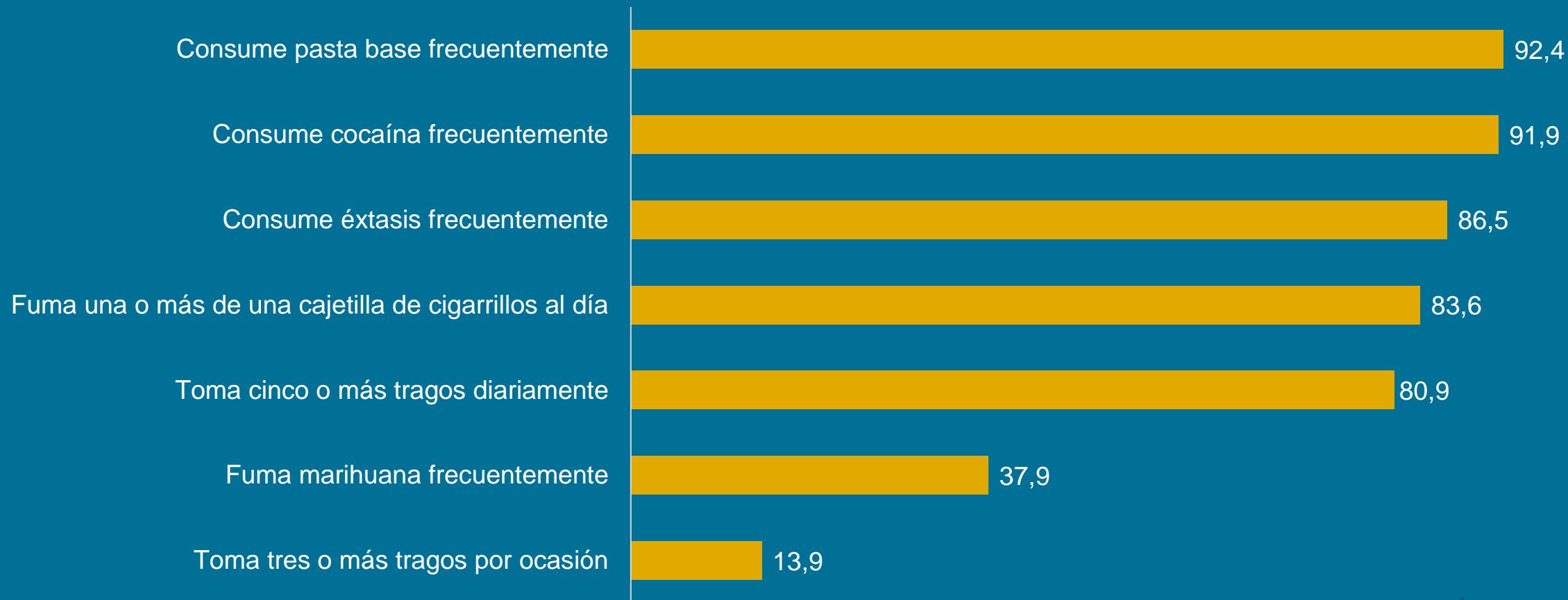
Analgésicos s/r: Tramal, Tramadol, otros.



MÓDULO PERCEPCIÓN DE RIESGO Y OFRECIENCIAS DE DROGA



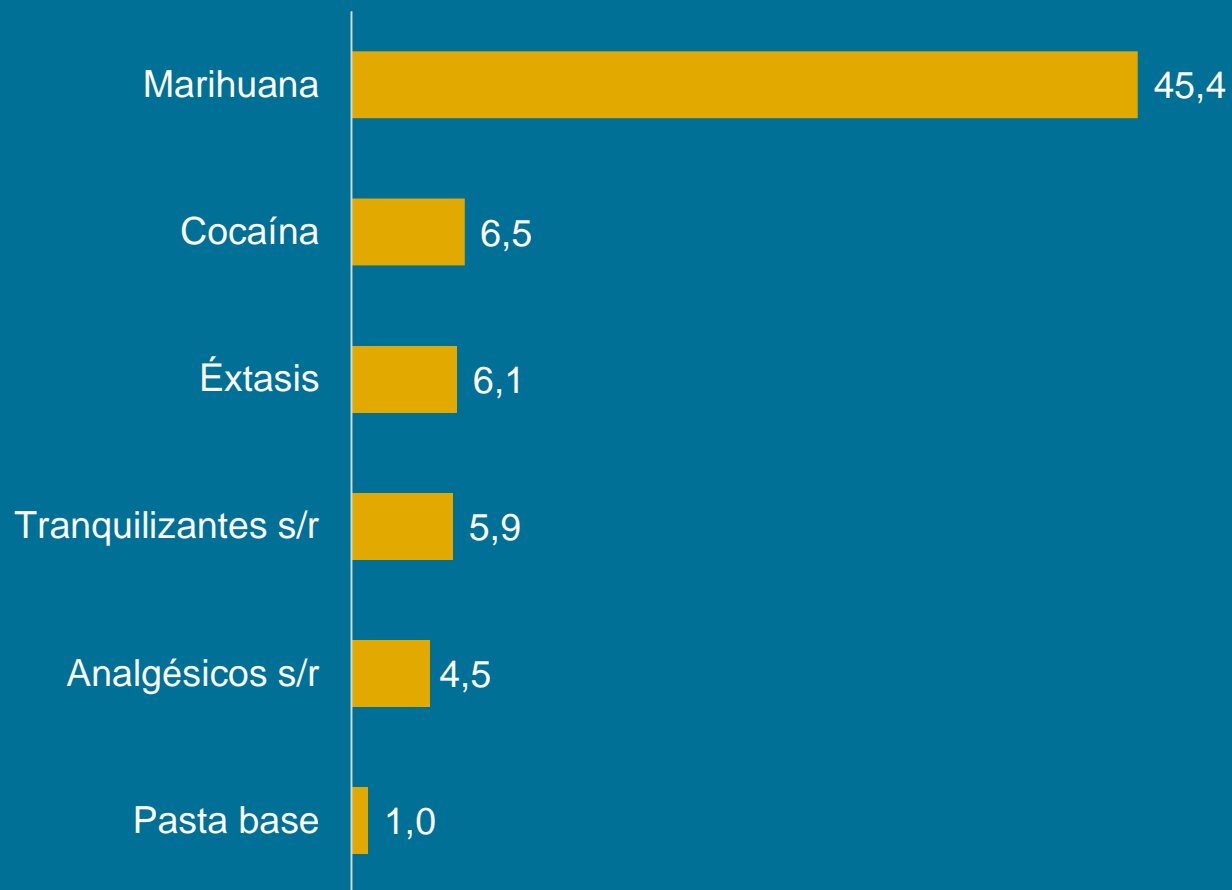
Percepción de riesgo para alcohol y otras drogas. 2021 (%)



Ofrecimientos de droga durante el último año. 2021 (%)



Proporción que declara que le ofrecieron en el último año



PRINCIPALES CONCLUSIONES



Principales Conclusiones



- El uso de alcohol en estudiantes de educación superior es alto, con un patrón de alto riesgo y una baja percepción de riesgo.
 - 3 de cada 5 estudiantes manifiestan consumir alcohol en el último mes.
 - 2 de cada 3 estudiantes que consumen alcohol en el último mes han tenido al menos un episodio de embriaguez.
 - Solo 1 de cada 10 estudiantes afirma que tomar 3 tragos o más de alcohol por ocasión es de gran riesgo.
- Con relación a otras drogas, estos son los principales hallazgos:
 - 1 de cada 3 estudiantes mencionan consumir marihuana en el último año.
 - 2 de cada 5 estudiantes dice que el uso frecuente de marihuana es de alto riesgo.

* Por la baja cantidad de casos de la categoría otro, esta no se muestra en la desagregación de las prevalencias de consumo.

En 2018 SENDA realizó un estudio similar (cuestionario, pero distinta metodología) a 8.557 estudiantes en 13 casas de estudios de educación superior de cinco regiones del país.



Principales Acciones



- SENDA pone a disposición de las casas de estudios herramientas para el desarrollo de acciones con la especificidad que requiere este segmento de la población:
 - La Academia SENDA tiene a disposición los siguientes cursos:
 - **Modelo de Prevención del Consumo de Alcohol y otras drogas para la Educación Superior.** (Para directivos)
 - **Detección, Intervenciones Breves y Referencia Asistida en alcohol y drogas (DIR).** (Para directivos)
 - **Prevención de drogas y proyectos de vida.** (Para estudiantes).
 - Coordinación y trabajo permanente con el Consorcio de Universidades Estatales (CUECH) para la articulación de iniciativas de prevención.
 - Instalación y funcionamiento de Mesas de Educación Superior en las 16 regiones del país.



ANEXO



Casas de estudio participantes



1. AIEP
2. CEDUC UCN
3. CFT Arica y Parinacota
4. CFT Coquimbo
5. CFT Estatal Tarapacá
6. CFT Los Lagos
7. CFT Magallanes
8. ENAC
9. INACAP
10. IP Agrario Adolfo Matthei
11. IP CFT Los Lagos
12. IP Valle Central
13. IP Virginio Gómez
14. Pontificia U. Católica
15. Pontificia U. Católica de Valparaíso
16. U. Aconcagua
17. U. Austral
18. U. Autónoma de Chile
19. U. Bernardo O'Higgins
20. U. Bolivariana
21. U. Católica de la Santísima Concepción
22. U. Católica del Norte
23. U. Central
24. U. de Atacama
25. U. de Aysén
26. U. de Concepción
27. U. de la Frontera
28. U. de la República
29. U. de la Serena
30. U. de las Américas
31. U. de Magallanes
32. U. de Talca
33. U. de Valparaíso
34. U. del Alba
35. U. del Biobío
36. U. del Desarrollo
37. U. Los Lagos
38. U. Nacional Andrés Bello
39. U. Playa Ancha
40. U. San Sebastián
41. U. Santo Tomás
42. U. Tarapacá
43. UTF Santa María





**Servicio Nacional para la Prevención y Rehabilitación
del Consumo de Drogas y Alcohol (SENDA)**

